



BOSCH
Tecnologia per la vita



BOSCH
Tecnologia per la vita



Proteggi le cose che valgono

Copertura per sostituzione caldaie ad incasso

La soluzione universale **ideale per caldaie a condensazione Bosch Condens 2300 W e Condens 2200 W con termoregolazione**

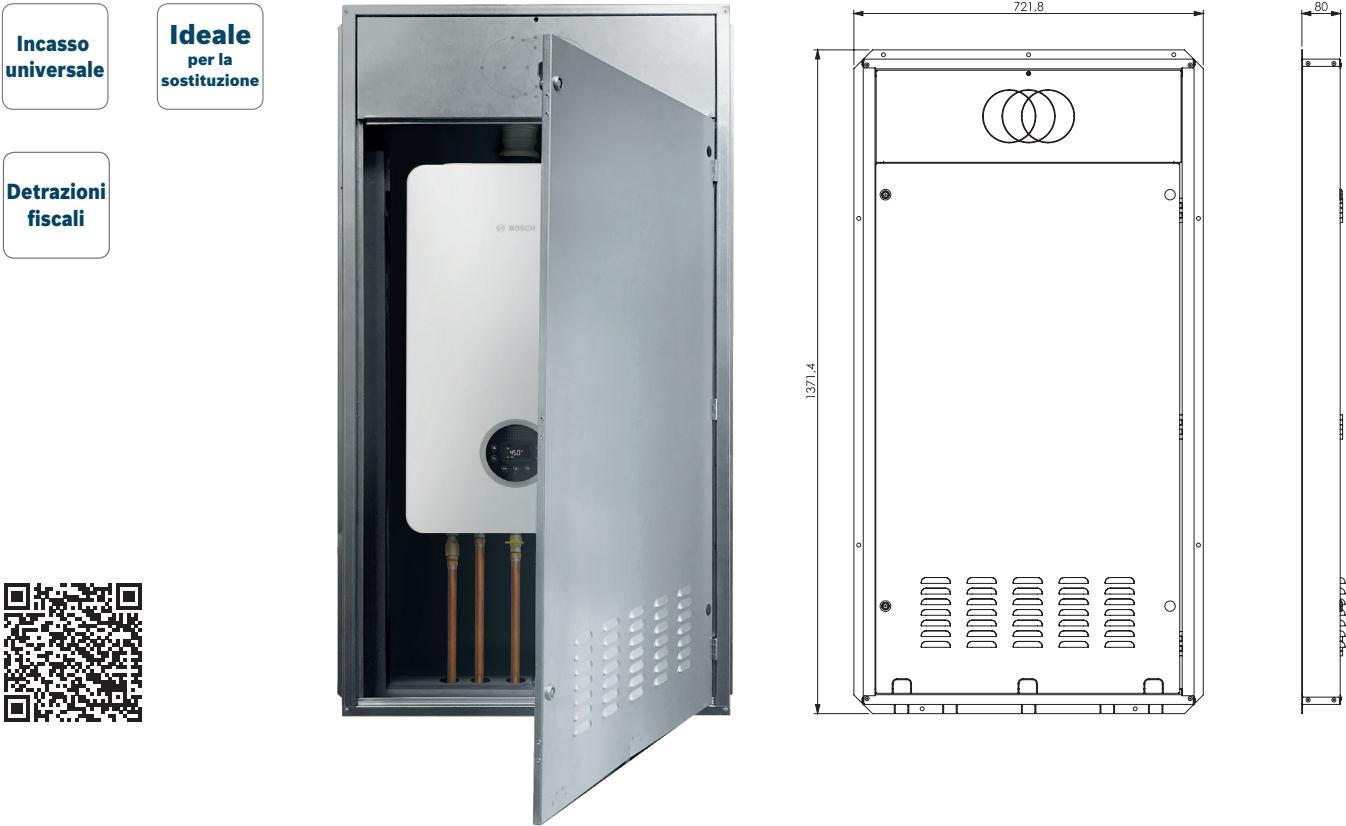
Robert Bosch S.p.A.
Società Unipersonale - Settore Termotecnica
Via M. A. Colonna, 35 - 20149 Milano
www.bosch-clima.it

cod. 8 738 400 281 (12.2019) - Le immagini presenti nel documento sono puramente indicative. Bosch è impegnata in un continuo processo di ricerca volto a migliorare le caratteristiche dei prodotti. Le informazioni ivi fornite sono indicative e possono essere soggette a variazioni anche senza preavviso.

bosch-clima.it

Copertura per sostituzione caldaie ad incasso

La soluzione universale ideale per sostituire vecchie caldaie a incasso e ammodernare gli impianti.



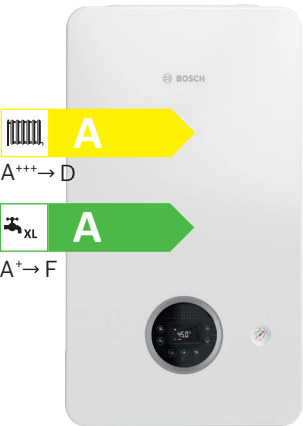
La soluzione universale

- ▶ Ideale per la sostituzione di tutte le caldaie a incasso sul mercato, perfetta in abbinamento alle caldaie Bosch Condens 2300 W e 2200 W
- ▶ Nessuna opera muraria necessaria: si riutilizza il box esistente, si sostituisce la caldaia e si monta la copertura universale
- ▶ Versatile grazie all'anta reversibile con apertura a destra o a sinistra e a una profondità di soli 8 cm
- ▶ Facile e veloce da montare

Sigla	Descrizione	Codice	Prezzo € IVA escl.
Kit universale per sostituzione caldaie ad incasso	Copertura in lamiera zincata per la sostituzione di caldaie ad incasso esistenti. Anta reversibile munita di doppia cerniera e sportello fumi removibile. Doppia chiusura. Dimensioni (AxLxP) = 1.370x722x80 mm	7 738 336 373	185,00

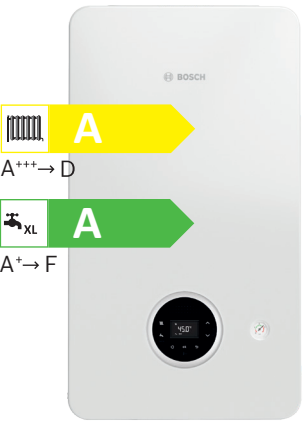
Ammodernare l'impianto non è mai stato così facile!

Abbina la copertura universale alle caldaie Bosch Condens 2300 W e Condens 2200 W e ai termostati di ultima generazione, in un attimo offri ai tuoi clienti un impianto moderno ed efficiente in classe A+ che ti consente di accedere agli incentivi fiscali fino al 65%!



Condens 2300 W

- ▶ Rendimento stagionale pari al 94%, il massimo ottenibile da una caldaia a condensazione
- ▶ Elevata silenziosità
- ▶ Grande efficienza garantita dall'ampio range di modulazione 1:10
- ▶ Comfort sanitario a 3 stelle, il massimo ottenibile secondo la normativa EN13203-1/2



Condens 2200 W

- ▶ Risparmio energetico grazie al rendimento stagionale pari al 94%
- ▶ Efficienza garantita dalla modulazione 1:5
- ▶ Comfort sanitario a 2 stelle

Termostati EasyControl CT 200 e CW 100



EasyControl CT200 CW 100

Abbinando i termoregolatori Bosch alle caldaie Condens si ottiene un elevato risparmio energetico, grazie a una gestione intelligente del calore domestico. EasyControl, ad esempio, consente di gestire l'impianto anche da remoto tramite smartphone con app dedicata, inoltre se abbinato alle teste termostatiche intelligenti di Bosch permette di impostare temperature differenti per ogni stanza della casa, per un comfort veramente su misura. CW 100, invece, è la centralina climatica che consente di rilevare la temperatura in un punto dell'abitazione e regolarla in funzione della temperatura esterna.