

# SANISPLIT

tecnologia nel bagno

[www.dibitec.com](http://www.dibitec.com)  
[info@dibitec.com](mailto:info@dibitec.com)

# di.bi.TEC

“un **amico**  
in **cucina**”

da *oggi*  
sparecchio  
io.....

**Caratteristiche tecniche**

Alimentazione	230V ac
Potenza	600W
Assorbimento	3 A
Frequenza	50 Hz
GRP	2700
Classe di protezione	IP 55
Prevalenza massima	11 mt.
Portata massima	350 litri
Servizio	intermittente
Max. Temp. acqua di scarico	<100°C
Condensatore	10x1450V
Fumosità inferiore a	50 dB
Conn. tubo di scarico	mm 32-40

Sanisplit è conforme alle seguenti norme:  
CE 89/392 - 89/338 - 73/23 - 93/88  
EN 12050-2 (IQ-50%) EN 12050-3 - EN 12050-4

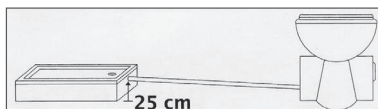
TUV Rheinland GS CE



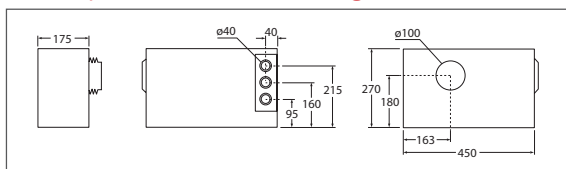
tipologia degli apparecchi	wc	lavabo	bidet	piatto doccia	vasca bagno	lavatrice	lavastoviglie	livello cucina
<b>SANISPLIT 1</b>	●							
<b>SANISPLIT 2</b>	●	●				●	●	●
<b>SANISPLIT 3</b>	●	●	●	●	●	●	●	●
<b>SANISPLIT K2</b>		●				●	●	●
<b>SANISPLIT K3</b>		●	●	●	●	●	●	●

### ALL'ATTENZIONE DEI Sign.ri INSTALLATORI

il piano di appoggio del piatto doccia o della vasca deve essere posizionato 25 cm più alto del piano di appoggio del SANISPLIT.




### SANISPLIT misure per installazione e collegamenti



### F.A.S. SERVIZIO ASSISTENZA TOTALE

Se per un qualsiasi motivo, anche all'utilizzatore (uso non corretto, immissione di materiali non conformi, ecc.), l'apparecchio evidenziasse dei disturbi di funzionamento, l'utente potrà avvalersi del servizio F.A.S., semplicemente contattando il nostro **Centro Assistenza Nazionale** al numero **0761.567788**



di.bi.TEC srl

via Madonna della Stradella, 10  
01034 fabrica di roma (VT)  
tel. 0761.576693 • fax 0761.568731  
centro assistenza 0761.567788

dissipatore  
**ecosplit**  
3/4

# ecosplit

che cosa è?

Il nuovo modo per eliminare gli scarti di cibo!



mai più sacchetti  
maleodoranti...

...e contenitori  
ingombranti.



L'UMIDO CON ECOSPLIT  
SI ELIMINA DAL LAVELLO  
DI CUCINA!



## DISSIPATORE DI RIFIUTI ALIMENTARI

Il dissipatore **ECOSPLIT** si installa direttamente sotto il lavello. Per l'utilizzo, aprire il rubinetto dell'acqua poi collegare la presa ed iniziare ad inserire nella piletta i rifiuti alimentari da eliminare.

**ECOSPLIT** può essere utilizzato per tritare ed eliminare tutti i rifiuti alimentari di origine organica ad eccezione dei rifiuti fibrosi quali **carciofi, sedani, cardi e finocchi**.



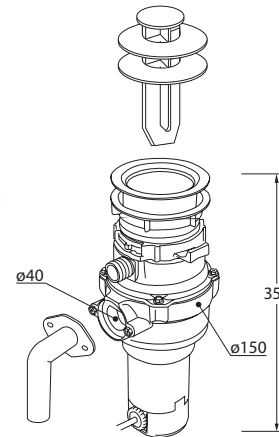

### AVVERTENZE:

- **ECOSPLIT** deve essere provvisto di presa elettrica con messa a terra.
- **ECOSPLIT** deve essere utilizzato **SOLO** aprendo **ACQUA FREDDA** durante la triturazione.
- **ECOSPLIT** **NON** deve essere sovraccaricato durante l'utilizzo.

# ecosplit 3/4

Caratteristiche:

mod. **ECOSPLIT 3/4**  
**3/4 Hp**  
**500 W.**  
**220V. 50 H**  
**3,25 Ampere**  
**2600 RPM**  
peso: **4,10 Kg.**  
normativa CE: **EN 60335**



## INSTALLAZIONE

- 1) Separare l'anello di fissaggio dal corpo principale girando l'anello in senso orario.
- 2) Rimuovere la guarnizione in gomma e rimuovere l'anello di fissaggio dalla flangia del dissipatore.
- 3) Svitare l'anello di supporto dalla flangia e rimuovere la guarnizione di fibra.
- 4) Posizionare la flangia completa di guarnizione in gomma nel foro del lavello

da cosa è composto?

## ACCESSORI NON IN DOTAZIONE interruttore pneumatico di avviamento

L'interruttore pneumatico è costituito da un pulsante ad aria che può essere posizionato anche su un lavello precedentemente forato e comunque in posizione comoda per l'utente.

Si collega direttamente alla presa di corrente domestica dopo aver collegato la spina dell'**ECOSPLIT** nella scatola elettrica di cui è dotato l'interruttore.



## ACCESSORI IN DOTAZIONE



tappo prolungato



raccordo di scarico

## GARANZIA TOTALE

**di.bi TEC** propone ai propri clienti una garanzia totale di 2 anni sul funzionamento dell'apparecchio.

Ogni apparecchio è fornito di un cartoncino di garanzia. Tale cartoncino dovrà essere datato e timbrato dal rivenditore al momento dell'acquisto. Il cliente che volesse avvalersi della garanzia totale dovrà inviarcia mezzo **e-mail: info@dibitec.com** o al n. **fax 0761.568731** copia del cartoncino di garanzia.

**di.bi TEC** provvederà ad inviare al cliente il nuovo apparecchio ed a ritirare contestualmente l'apparecchio non funzionante. Se la sostituzione avverrà totalmente a cura del cliente, **di.bi TEC** fornirà il nuovo apparecchio gratuitamente. Se la sostituzione sarà a cura della **di.bi TEC** saranno addebitate le sole spese di spedizione e ritiro.

Per i costi della sostituzione  
contattare il numero **0761.567788**